

## SLIM PINE

### ОБЛАСТЬ ПРИМЕНЕНИЯ

Общественные и жилые здания  
 Отапливаемые жилые помещения  
 Угол наклона кровли от 15 до 90 градусов  
 Подходит для всех вариантов кровель

### ОСОБЕННОСТИ

Центрально поворотное деревянное окно  
 Тонкая видимая рамка  
 Закаленное внешнее стекло  
 Элегантная нижняя ручка  
 Два позиции ручки для проветривания  
 Два контура уплотнения  
 Двойное низкоэмиссионное покрытие стекол  
 Простая установка  
 10-летняя гарантия

### МАТЕРИАЛ

Высушенная клееная сосна  
 Сертифицированная древесина FSC  
 Биозащитная пропитка  
 Лак на водной основе

### НАКЛАДКИ

Алюминий, лакированный, серый цвет (RAL 7043)

### РУЧКА

Эргономичная литая металлическая ручка

### ПЕТЛИ

Поворотные петли



DPY B900

### СТЕКЛОПАКЕТ

Конструкция	4-16-4H
Толщина стеклопакета (мм)	24
Низкоэмиссионное покрытие	■■
Газ	Аргон
Закаленное стекло	■
Теплопроводность $U_g$ (W/m <sup>2</sup> K)	1.0
Коэффициент пропускания солнечной энергии	0.55

### ОКНО

Теплопроводность $U_w$ (W/m <sup>2</sup> K)	1.3
Водонепроницаемость	E1350
Герметичность	Class 4
Устойчивость к ветровым нагрузкам	Class C4
Шумоподавление	32 (-1;-5) dB


### ЦВЕТ

Натуральное дерево	■
--------------------	---

### РАЗМЕРЫ

Артикул	Размер	Реальный размер рамы		Размер стеклопакета		Видимый размер стекла		
		Ширина	Высота	Ширина	Высота	Ширина	Высота	Эффективная площадь стекла м2
C2A	55 x 78 cm	55 cm	77,8 cm	39,8 cm	64,9 cm	37,3 cm	59 cm	0.220
C4A	55 x 98 cm	55 cm	97,8 cm	39,8 cm	84,9 cm	37,3 cm	79 cm	0.295
F6A	66 x 118 cm	66 cm	117,8 cm	50,8 cm	104,9 cm	48,3 cm	99 cm	0.478
M4A	78 x 98 cm	78 cm	97,8 cm	62,8 cm	84,9 cm	60,3 cm	79 cm	0.476
M6A	78 x 118 cm	78 cm	117,8 cm	62,8 cm	104,9 cm	60,3 cm	99 cm	0.597
M8A	78 x 140 cm	78 cm	139,8 cm	62,8 cm	126,9 cm	60,3 cm	121 cm	0.729
S6A	114 x 118 cm	114 cm	117,8 cm	98,8 cm	104,9 cm	96,3 cm	99 cm	0.953

### МОНТАЖНЫЕ ОКЛАДЫ ДЛЯ ВСЕХ КРОВЕЛЬНЫХ МАТЕРИАЛОВ



LSX

**ПЛОСКИЕ**  
 Для сланца и плоских кровельных материалов толщиной до 16 мм.



TFX

**ПРОФИЛИРОВАННЫЕ**  
 Для профилированных кровельных материалов с высотой профиля до 50 мм




FTX

**ПЛОСКАЯ ПЛИТКА**  
 Для плоской штучной черепицы толщиной от 16 до 50 мм



UFX

**УНИВЕРСАЛЬНЫЙ**  
 Для высокопрофилированных кровельных материалов с высотой профиля до 120 мм



SSX

**ФАЛЬЦ**  
 Для двойного стоячего фальца

Возможна комбинированная установка окон

### АКСЕССУАРЫ



DUA

БЛЭКАУТ




RHA

РУЛОННЫЕ ШТОРЫ



MIA

МАРКИЗЕТ



SSR

РОЛЬСТАВНИ